



ものづくりを通して、  
笑顔あふれる世の中に。  
それが私たちの想いです。

あふれる好奇心、疲れを知らない行動力 —  
幼少期に育まれる子ども達の“生きる力”を、  
遊具を通して遊びながら身につけていく。  
そのお手伝いをさせていただくことが、  
私たちの遊具づくりにおける役割だと考えています。

私たちが生み出す製品で、  
笑顔あふれる世の中をつかっていきたい、  
そう願っています。

株式会社トッケン  
代表取締役 森 正子



# トッケンの商品紹介

～ロングセラー商品から新製品、特注品まで～



園庭遊具の定番商品  
ジャンглジム  
スポンジボール



ハートと安全カバーが付いた大型トランポリン  
コイル式ロータリージャンプT型



25年のロングセラー商品  
なわとびポール



第12回キッズデザイン賞受賞商品  
おもめのベンチ

踏むと音がなるタイヤ遊具  
ステッピータイヤ



2サイズ、7色展開の定番商品  
折りたたみ鉄棒



伸縮自在、コンパクト収納設計  
多機能玉入れ台




フラチエア  
多動性児童の使用にも効果的



ピタッとくっつく玉が気持ちいい  
玉あて名人



人気のペダルなし三輪車  
にじいろ号



運動会競技の人気商品  
プレイバルーン



FRPキャラクター



テサキョウミンベンチ



FRPベンチ

昭和39年（1964年）の創業以来、安心・安全でたのしい遊具づくりに取り組んでまいりました。時代のニーズにあわせた製品開発により、ロングセラー商品から定番遊具まで様々な商品を生み出しています。最近では自社製品の他にも、スチール製品の加工から塗装までOEM製品にも力を入れております。

# ものづくりの現場

～新製品ができるまで～

## 1 企画

発想した「きっかけ」「志」「問題意識」など、開発動機を話し合います。その後、競合や市場でのポジションなど、具体的な検討を行います。

## 2 素材の選定



試作に向け、素材の選定を行います。社内に対応できる“スチール”が適切ではない場合には、その商品に最適な素材を検討します。

## 3 設計

素材が決まったら設計にすすみます。「構想設計」「基本設計」「詳細設計」の3つのプロセスにわけ、安全性を第一に図面に起こしていきます。

## 4 試作づくり

図面を元にプロトタイプを制作します。社内の鉄鋼部門、縫製部門、塗装部門だけの対応では難しい場合、取引先などと連携をとりながらすすめていきます。



## 5 モニタリング

試作でのデザイン確認の後、幼稚園などでモニタリングを行います。子ども達の遊ぶ様子や先生の意見を参考に修正点を確認します。

## 6 商品化

モニタリングの結果を踏まえての修正後、発送（梱包）仕様の確認、商品政策（MD）を経て新製品として発表となります。

トッケンのものづくりは、まず「発想」することからはじめます。企画開発室では常に新しいアイデアを発信できるように発想の仕方を体系化しています。それにより、コンスタントにアイデア溢れる新製品開発に取り組める体制を整えています。

はじめまして、トッケンのキャラクター“ケンタ”です。

トッケンには“ケンタ”というキャラクターがいます。毎年発行しているカレンダーで様々なコスプレを披露して、皆さんに楽しんでいただいています。実は本名は“トッケン”を逆にした“ケント”でしたが、いつのまにかみんなに“ケンタ”と呼ばれるようになったので、「ケンタでまあいっか」というわけです。スタッフの名刺の裏で自己紹介をしているので(みんな違う!）、ぜひコンプリート目指してみてください!

Hello everyone.  
My name is KENTA. /



# トッケンのものづくり

～ものづくりの現場を支える各部門のご紹介～

## 鉄鋼部門

トッケン鉄鋼部門では、スチール（鉄）のカット・曲げ・溶接まで、一貫加工を行っています。

（設備）

- ・CNCパイプベンダー EX-300 型
- ・コンプレッサー SR-15CP
- ・パイプベンダー PB-M35D
- ・キャブテンソー VX-125
- ・タッピングボール盤 KRT-420P



スチール（鉄）のカットから曲げ・溶接までの一貫加工をはじめ、自社内の塗装ブースにて“環境にやさしい”粉体塗装を行っています。スチール以外にも布製品の縫製や商品の組み立て・修理、遊具の安全点検・修繕まで、ものづくりからアフターフォローまで、プロの高い技術で対応いたします。


## 商品部門

部品・商品の組立、検品（検査）をはじめ、梱包・出荷や納期調整など、全体的な生産スケジュール管理を行っています。また修理作業やクレームにも対応しています。



## 縫製部門

人気商品プレイバルーン（生地裁断、縫製）・修理の他、多くの自社製品を手縫いと職人用ミシンを使用して縫製しています。新製品や特注品の試作製作、商品の最終仕上げ、梱包なども行っています。



## 安全管理部

公園（自治体からの入札）や学校、幼稚園、保育園の遊具安全点検作業の他、自社、他社遊具の修繕、安全策対応（スチール製、木製、FRP製 etc）を行っています。※自社遊具に限らず、他社製遊具の安全点検、修繕対応も実施しています。

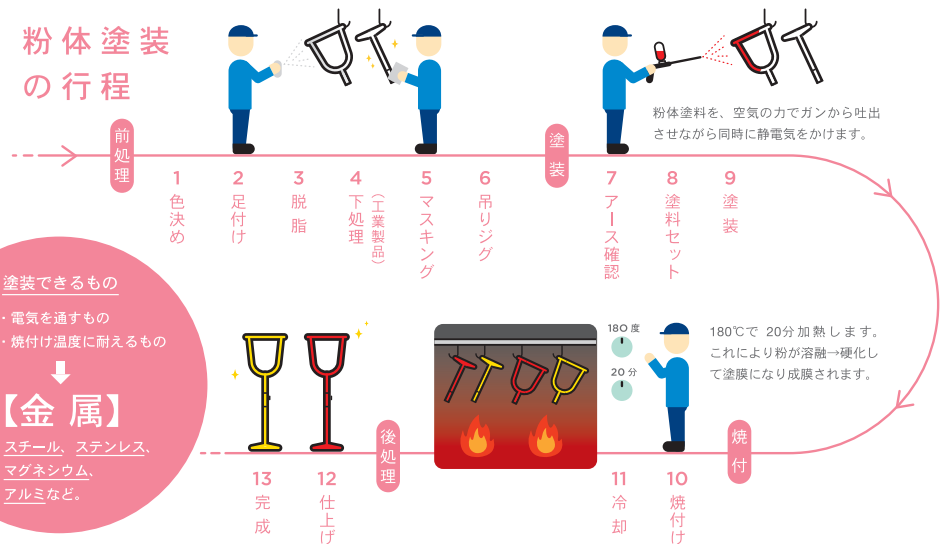


## 塗装部門 (粉体塗装)

トクケンでは“粉体塗装”という塗装方式を用いています。“粉体塗装”とは、その名の通り「粉状」の塗料を用います。有機溶剤（トルエンやキシレンなど）を一切含まないので、**強い刺激臭がない**、**VOC 揮発性有機化合物を放出しない**など、**環境や作業、製品にやさしい塗装**です。



### 粉体塗装の行程



## OEM 受注 / 企画デザイン承ります。

特注品やサンプル品など、小ロットからお見積もりいたします。  
お気軽にお問い合わせください。



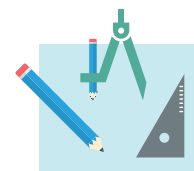
### 小ロット 対応可能

特注品やサンプル品の  
製造から塗装まで対応します。



### Made in JAPAN

トクケンの商品は、  
すべて安心の日本製です。



### デザインの ご相談可

アイデア出しからデザインまで  
企画段階からご相談可能です。

お問い合わせ

045-717-8022

平日 8:30~17:30 (担当営業: 後藤、沖田)

yuugu@tokken.net



お問合せフォーム



トクケンHP



<https://token.net>



Twitter



[twitter.com/token\\_tw](https://twitter.com/token_tw)



Facebook



[facebook.com/token.net](https://facebook.com/token.net)



トクケンチャンネル



社名 株式会社トクケン Tokken Co., Ltd.

所在地 本社 〒223-0057 神奈川県横浜市港北区新羽町 575  
工場 〒223-0057 神奈川県横浜市港北区新羽町 654-1

電話 045-717-8022 / ファックス 045-717-8066

URL <https://token.net>

創業 昭和39年4月21日  
※特研産業株式会社として設立。平成2年社名変更。

代表者 代表取締役社長 森 正子

従業員数 社員（契約社員含む）25名 ※2018年10月1日現在



KIDS  
DESIGN  
AWARD  
2018

